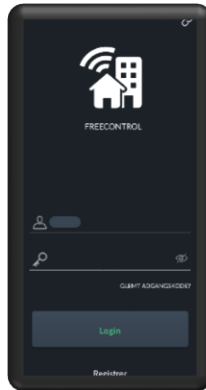


Guide til Wicomm



Fjernbetjening




App



Tastatur

Frakobling

Frakobling via tastatur:

 + Kode

Frakobling med områdevalg:



Tryk områdenr. 1, 2 eller 3 +  + Kode

Tilkobling

Tilkobling via tastatur:

 eller  + Kode

Tilkobling med områdevalg:

Tryk områdenr. 1, 2 eller 3 + /  eller

Tryk områdenr. 1, 2 eller 3 + /  + kode

Reset efter alarm

Frakoble alarmen på normal vis.

Udkobling af zone

Tast *: Kode #? Zone nr. #? + #?

Udkoblingen er gældende til næste frakobling (hvis centralen er sat op som default)

Læsning af log

Se sidste alarm: Hold 0 i 2 sekunder

Diverse

LED indikatorer:



Power LED - Grøn:

Lyser: Ok

Hurtigt blink: 220 V problem

Langsomt blink: Lavt Batteri



Arm/Alarm LED - Rød:

Lyser: Tilkoblet

Hurtigt blink: Alarm

Langsomt blink: Udgangstid



Trouble LED - Orange:

Hurtigt blink: Sabotage alarm

Intet lys: system OK